

PARO REGISTRADO EN POZUELO DE ALARCÓN

ABRIL DE 2026

VARIACION PERSONAS

MENSUAL

ANUAL

27

-25

% VARIACIÓN DEL PARO

MENSUAL

ANUAL

-3,58%

-1,31%

DESEMPLEADOS Y

% DE DESEMPLEO

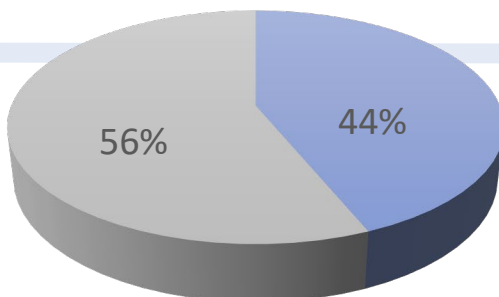
1.884

3,08%

PARO POR SEXOS

HOMBRES

MUJERES

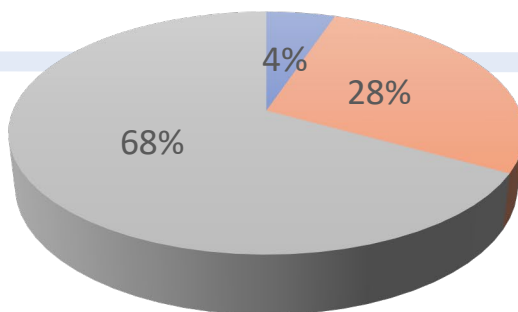


PARO POR EDADES

<25

25-44

>45



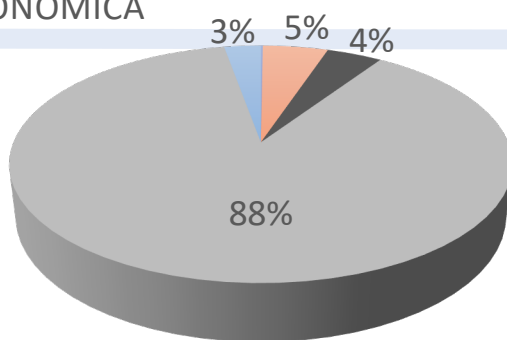
PARO POR ACTIVIDAD ECONÓMICA

AGRICULTURA

INDUSTRIA

CONSTRUCCIÓN

SERVICIOS



DATOS DEL PARO POR MESES POZUELO DE ALARCÓN 2020-2026

